


ぐんぐん

十坂こども園 クラスだより R4. 4. 11 (月) 小田 葵



ちびっこ畑プロジェクト第1弾 「じゃがいも」

4月6日(水)に、理事長先生が畑に畝づくりに来てくれました。まずは、肥料を運ぶお手伝いから！初めて聞いた「ひりょう」という言葉に、すぐに「ひりょうってなに？」と理事長先生に質問をしていました。理事長先生から「みんなもご飯食べるように、肥料はじゃがいものご飯で、たくさんの栄養があるんだよ」ということを教えてもらいました。「じゃがいものご飯かぁ！！」と納得。すぐに、肥料袋に手を伸ばし、運び始めます。「わぁ、おもしろい、手伝って！！」とりおちゃん。もっともっとやりたい子が多く。最後の一袋は6人で運びました。



理事長先生が、肥料を撒き終えると耕うん機が運ばれてきました。耕うん機を使って、じゃがいもの畝をたててもらいました。「頑張れ～」と声援を送っていた去年。今年は真剣に見ながら「機械の下がクルクル回っている」とかんじくん。りんちゃんは、少し離れたところで遊びながら、「土の色がかわっているね！」と掘り起こした土の色の違いに気づきました。「私のお家にもあるかも…」とかれんちゃん。「おとのお家にも…」と。お家のお話を聞かせてくれた子もいましたよ。



4月7日(木)理事長先生に畝を立ててもらった次の日。子どもたちはやる気満々で畑に集まってきました。ここからは、ぐんぐん組さんお仕事です。

- ①畝のてっぺんを板で少し削って、ならしていく。 とっても力が必要です。
- ②畝に種芋を入れる穴を掘る。 穴と穴との間は30センチ！計って、掘って！
- ③大きい種芋を包丁で切る。 大人気のお仕事でした。
- ④「ちゅうもんしょ」どおりに種芋をわけておく。 のびのび組さんは60個。頑張って数えたね。

①のお仕事だけみんなでやって、あとはやりたいお仕事に向かいます。
②の穴を掘る仕事の仕上げをしていると、あまねちゃんとりさちゃんが帰ってきて「先生、まだおわらないの？手伝おうか？」と声を掛けてくれました。嬉しかったよ。ありがとう！！



がんばるぞ～！えいえいえお～！！




①まずは、畝をならすよ～
2人で力を合わせて！！
「せんせい、おもしろい…」






②次は、穴を掘るよ。まずは棒を使って計って～
棒の端っこをスコップで掘る！！



棒の置き方が、みんなまっすぐでした。職人技のようです！！



③種芋切りは大人気！
あっという間に大きい種芋コンテナ1つ分切りました！！



④「ちゅうもんしょ」通りに、
種芋を数えて仕分けして
いきます。



4月8日(金)各クラスに配達中…

「種芋です！5個ずつ多く持ってきました。」と予備分があることもお話してくれました！



すやすや組に10個



よちよち組に15個



とことこ組に25個



なぜなぜ組に30個



のびのび組に60個

何人もで数えるとうま
かないことを知っているか
のように、数える時は1人
ずつ数えていましたよ。



4月8日(金)いよいよじゃがいも植えをしました。
畑にきた子からどんどん植えていきます。後からきた子には、初めから畑にいた
子が、植え方を伝えてくれました。「じゃがいも反対になってるよ」「腐らない
ように、切った芋には灰をつけるんだよ」「おいしくな～れ」「じゃがいもできたら1
00万円うるんだ～」口々に子どもたち同士で会話が弾んでいました。収穫が
楽しみです！！

